

جلد دوم

بیا با هم بازی کنیم

شطرنج

نویسنده: میترا هنرمند

تصویرگران: سحر غیائی - نیلوفر عزیزی



چاپ پنجم

به نام خداوند جان و خرد
کزین برتر اندیشه برنگذرد

جلد دوم

بایان با هم بازی کنیم شطرنج

نویسنده: میترا هنرمند

انتشارات فرزین

سرشناسه	هنرمند، میترا، ۱۳۴۳-
عنوان و نام پدیدآور	بیابان با هم بازی کنیم: شطرنج/جلد دوم/نویسنده میترا هنرمند.
مشخصات نشر	تهران: فرزین، ۱۳۹۰.
مشخصات ظاهری	۸۰ ص: مصور.
شابک	۹۷۸-۶۰۰-۵۰۱۷-۳۹-۷
وضعیت فهرست نویسی	فیا
یادداشت	گروه سنی: الف، ب.
یادداشت	آموزش شطرنج
موضوع	کودکان
رده بندی دیویی	۱۳۹۰ ب ۷۹۴/۱۵۷۳۴
شماره کتابشناسی ملی	۲۶۸۱۱۹۶

فروشگاه تخصصی شطرنج



فرزین

انتشارات فرزین

بیابان با هم بازی کنیم (شطرنج) جلد ۲

نویسنده: میترا هنرمند	شمارگان: ۱۵۰۰ جلد
تصویرگران: سحر غیائی - نیلوفر عزیزی	چاپ پنجم: ۱۳۹۶
طراح جلد: بهنام یوسفی	بها: ۱۵۰۰۰ تومان
چاپ و صحافی: تندیس نقره‌ای	شابک: ۹۷۸-۶۰۰-۵۰۱۷-۳۹-۷

انتشارات فرزین: خیابان انقلاب، ابتدای خیابان دانشگاه، شماره ۱۷۴. تلفن فروشگاه: ۰۶ ۴۶ ۴۶ ۶۶

سخنی با اولیا و مربیان

امروزه اهمیت یادگیری شطرنج برای همه شناخته شده است و گرایش به شطرنج در میان کودکان و اولیا روز به روز افزایش یافته است. در مباحث جدید روانشناسی یادگیری، سن آموزش شطرنج در کودکان تقلیل یافته است. بر این اساس، مسائل کتاب به گونه‌ای طراحی شده که نه تنها نوآموز دچار مشکل نمی‌شود، بلکه اشتیاق او به یادگیری بازی شطرنج افزایش می‌یابد.

در جلد اول این مجموعه، شناخت صفحه شطرنج و نحوه حرکت مهره‌ها همراه با شعر و موسیقی، به زبانی کودکانه، آموزش داده می‌شود.

هدف‌های رفتاری جلد دوم این مجموعه عبارت است از:

الف: کودک بتواند با تمرین و تفکر، مهارت خود را در بازی شطرنج ارتقا دهد. *فروشگاه تخصصی شطرنج*


ب: دید بازتری در صفحه شطرنج پیدا کند.

ج: نقاشی‌های این کتاب میزان دلبستگی کودک را به بازی شطرنج افزایش دهد.

د: با ایجاد انگیزه، خلاقیت و مهارت را در کودک پرورش دهد.



تحقق هدف‌های فوق منوط به همکاری و همراهی اولیا و مربیان با نوآموزان است.

نویسنده



مطالبی که در این مجموعه آمده است

نام مهرها	۷	رخ	صفحه ۳۵
شکل مهرها	۸	اسب	۴۰
تعداد مهرها	۹	فیل	۴۷
صفحه شطرنج	۱۰	وزیر	۵۲
نام خانه های شطرنج	۱۲	شاه	۵۷
آشنایی با مهرها	۱۴	کیش	۶۰
آشنایی با ستون	۱۶	حرکت شاه	۶۴
آشنایی با عرض	۱۸	رفع کیش	۶۶
آشنایی با قطر	۲۰	مات در یک حرکت	۷۲
چیدن مهرها	۲۵	بهترین حرکت	۷۷
پیاده	۲۶	ارتقاء پیاده	۷۹



نام مهره‌ها

نام هر مهره را به شکل آن مهره وصل کنید.

فیل



پیاده



وزیر

ACHMAZ

بوشگاه تخصصی شطرنج



اسب



WWW.ACHMAZSTORE.IR

شاه















رخ



شکل مهره‌ها

شکل هر مهره را بکشید.

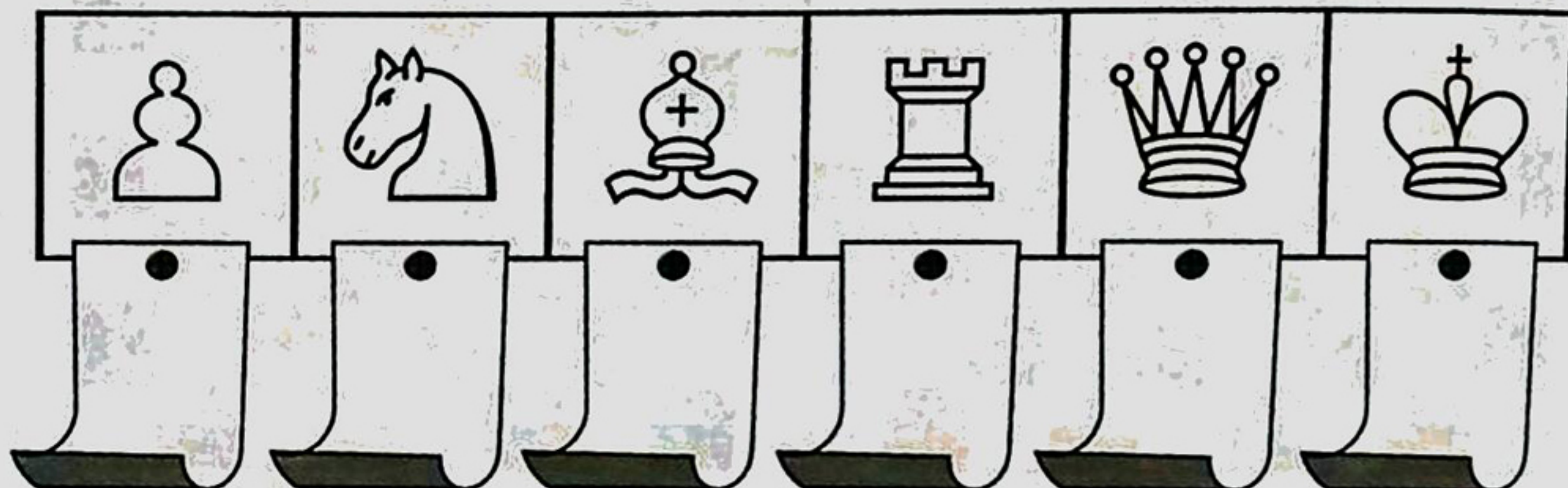
		
		
		
		
		
		

تعداد مهره‌ها

بگویید در اول بازی از هر مهره چند تا در صفحه شطرنج وجود دارد؟





WWW.ACHMAZSTORE.IR




آشنایی با صفحه شطرنج

در شکل‌های زیر کدام صفحه شطرنج درست قرار گرفته است؟



غلط

درست



غلط

درست

انتشارات فرزین ناشر تخصصی کتاب‌های شطرنج

